

BERITA RESMI STATISTIK

No. 72/12/16/Th. XXVII, 1 Desember 2025



Perkembangan Pariwisata Sumatera Selatan Oktober 2025

- Pada Januari-Oktober 2025, perjalanan wisatawan nusantara (wisnus) tujuan Sumatera Selatan mencapai 21,85 juta perjalanan, naik 50,56 persen dibandingkan periode yang sama tahun 2024.
 - TPK hotel bintang dan non bintang Sumatera Selatan bulan Oktober 2025 masing-masing sebesar 53,05 dan 24,34 persen.
 - Rata-rata lama menginap tamu (RLMT) hotel bintang dan non bintang Sumatera Selatan bulan Oktober 2025 masing-masing sebesar 1,43 dan 1,31 malam.
-



- Pada Januari-Oktober 2025, perjalanan wisatawan nusantara (wisnus) tujuan Sumatera Selatan mencapai 21,85 juta perjalanan, naik 50,56 persen dibandingkan periode yang sama tahun 2024. Sepanjang periode tersebut, jumlah perjalanan wisnus dengan tujuan Sumatera Selatan tertinggi terjadi pada April 2025 yang mencapai 2,95 juta perjalanan. Sedangkan perjalanan wisnus asal Sumatera Selatan mencapai 22,28 juta perjalanan, naik 45,90 persen dibandingkan periode yang sama pada tahun 2024.
- Tingkat Penghunian Kamar (TPK) hotel bintang bulan Oktober 2025 sebesar 53,05 persen, mengalami peningkatan sebesar 4,93 poin dibandingkan TPK bulan sebelumnya yang tercatat 48,12 persen.
- TPK hotel non bintang untuk bulan Oktober 2025 tercatat sebesar 24,34 persen, mengalami peningkatan sebesar 1,38 poin dibandingkan TPK bulan sebelumnya.
- TPK hotel bintang bulan Oktober 2025 tertinggi terjadi pada hotel bintang 5 sebesar 66,20 persen dan terendah pada hotel bintang 1 sebesar 31,25 persen. Sementara pada hotel non bintang TPK tertinggi pada kelas akomodasi 4 sebesar 27,08 persen dan terendah pada kelas akomodasi 1 sebesar 16,06 persen.
- Rata-rata lama menginap tamu (RLMT) pada hotel bintang lebih tinggi dibandingkan hotel non bintang. Pada bulan Oktober 2025 RLMT di hotel bintang sebesar 1,43 malam sedangkan pada hotel non bintang tercatat sebesar 1,31 malam.

Perkembangan Pariwisata

1. Wisatawan Mancanegara

Pada bulan Oktober 2025, wisatawan mancanegara (wisman) yang berkunjung ke Sumatera Selatan melalui pintu masuk Bandara Sultan Mahmud Badaruddin (SMB) II Palembang sebanyak 834 kunjungan. Angka ini mengalami penurunan sebesar 10,61 persen dibandingkan bulan September 2025 yang tercatat sebanyak 933 kunjungan. Sebagian besar kunjungan wisman pada bulan Oktober 2025 berasal dari Malaysia sebanyak 484 kunjungan, diikuti dari Tiongkok sebanyak 117 kunjungan, dan Thailand sebanyak 28 kunjungan.

2. Wisatawan Nusantara

Perkembangan jumlah perjalanan wisatawan nusantara (wisnus) baik masuk maupun keluar Sumatera Selatan pada periode Januari-Oktober 2025 menunjukkan kondisi yang lebih baik dibandingkan periode yang sama pada tahun sebelumnya. Jumlah perjalanan wisnus tujuan Sumatera Selatan mencapai 21,85 juta perjalanan. Sedangkan perjalanan wisnus asal Sumatera Selatan mencapai 22,28 juta perjalanan.

Tabel 1 Perkembangan Jumlah Perjalanan Wisatawan Nusantara Berdasarkan Kabupaten/Kota Asal, Oktober 2025

Kabupaten/Kota Asal	Oktober 2024 (ribu)	Agustus 2025 (ribu)	Sept 2025 (ribu)	Oktober 2025 (ribu)	Perubahan (%)		Jan - Okt 2024 (ribu)	Jan - Okt 2025 (ribu)	Perubahan Jan-Okt 2025 thd Jan-Okt 2024 (%)
					Oktober 2025 thd Oktober 2024 (yoy)	Oktober 2025 thd Sept 2025 (mtm)			
(1)	(2)	(3)	(4)	(5)	(6)	(7)	(8)	(9)	(10)
1 Ogan Komering Ulu	61,21	84,35	85,95	87,60	43,11	1,92	598,05	904,21	51,19
2 Ogan Komering Ilir	141,77	192,86	191,77	198,66	40,13	3,59	1.335,63	2.012,76	50,70
3 Muara Enim	143,31	173,95	177,25	184,75	28,91	4,23	1.254,93	1.810,43	44,27
4 Lahat	80,86	97,78	97,36	99,72	23,33	2,43	715,05	991,96	38,73
5 Musi Rawas	59,22	76,79	77,43	80,68	36,25	4,20	592,69	800,87	35,13
6 Musi Banyuasin	89,51	144,01	143,48	145,34	62,37	1,29	1.145,77	1.480,58	29,22
7 Banyuasin	170,58	229,87	229,34	235,16	37,86	2,54	1.589,41	2.379,62	49,72
8 OKU Selatan	35,34	52,68	55,68	52,76	49,29	-5,25	410,48	521,15	26,96
9 OKU Timur	91,92	133,76	134,88	137,09	49,15	1,64	777,85	1.381,02	77,54
10 Ogan Ilir	105,58	126,53	126,59	135,07	27,93	6,70	758,25	1.325,99	74,87
11 Empat Lawang	37,92	53,72	54,44	55,68	46,84	2,28	350,48	532,33	51,88
12 PALI	42,33	51,28	53,48	54,49	28,74	1,90	428,50	536,22	25,14
13 Musi Rawas Utara	37,30	54,82	58,69	61,83	65,76	5,35	397,95	570,80	43,43
14 Palembang	376,60	485,03	460,67	465,02	23,48	0,94	3.400,00	4.949,11	45,56
15 Prabumulih	60,68	70,12	67,43	68,03	12,12	0,89	562,20	707,24	25,80
16 Pagar Alam	34,47	43,59	44,96	43,22	25,40	-3,87	324,93	455,74	40,26
17 Lubuklinggau	66,47	90,07	87,99	86,81	30,60	-1,34	628,15	919,01	46,30
SUMATERA SELATAN	1.635,05	2.161,20	2.147,39	2.191,92	34,06	2,07	15.270,32	22.279,02	45,90

Berdasarkan provinsi asal, jumlah perjalanan wisnus dari Sumatera Selatan pada Oktober 2025 tercatat sebanyak 2,19 juta perjalanan. Jumlah ini mengalami peningkatan sebesar 2,07 persen bila dibandingkan September 2025 (*month-to-month*) dan terjadi peningkatan sebesar 34,06 persen dibandingkan bulan yang sama tahun sebelumnya (*year-on-year*). Berdasarkan daerah asal, Kota Palembang menjadi daerah asal perjalanan wisata dengan angka tertinggi yaitu mencapai 465,02 ribu perjalanan pada Oktober 2025 atau sekitar 21,22 persen dari total perjalanan wisnus di Sumatera Selatan. Diikuti Kabupaten Banyuasin di peringkat kedua sebanyak 235,16 ribu perjalanan.

Tabel 2 Perkembangan Jumlah Perjalanan Wisatawan Nusantara Berdasarkan Kabupaten/Kota Tujuan, Oktober 2025

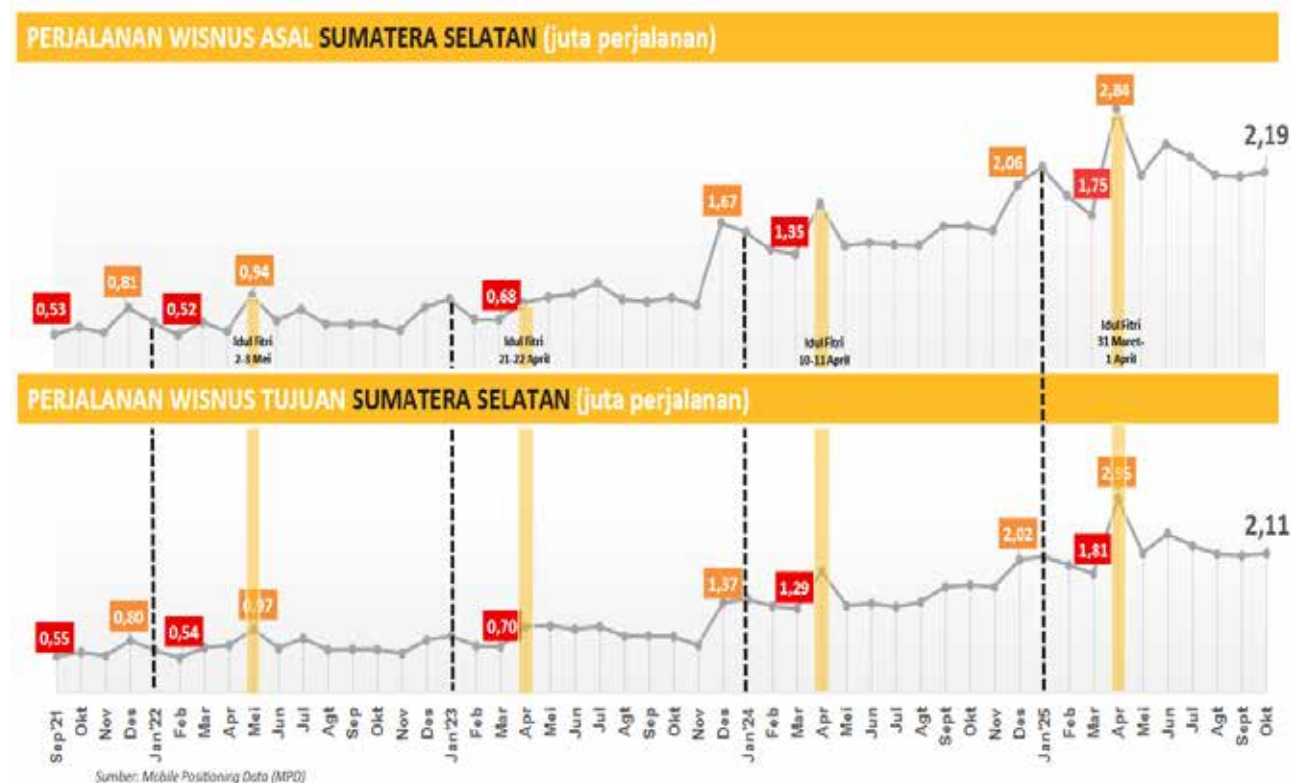
					Perubahan (%)				Perubahan Jan-Okt 2025 thd Jan-Okt 2024 (%)	
					Oktober 2025 thd Oktober 2024 (yoy)	Oktober 2025 thd Sept 2025 (mtm)	Jan - Okt 2024 (ribu)	Jan - Okt 2025 (ribu)		
Kabupaten/Kota Tujuan	Oktober 2024 (ribu)	Agustus 2025 (ribu)	Sept 2025 (ribu)	Oktober 2025 (ribu)						
(1)	(2)	(3)	(4)	(5)	(6)	(7)	(8)	(9)	(10)	
1 Ogan Komering Ulu	59,02	75,33	75,06	74,29	25,87	-1,03	550,90	815,14	47,96	
2 Ogan Komering Ilir	111,33	151,02	147,58	149,64	34,40	1,40	1.000,44	1.582,53	58,18	
3 Muara Enim	119,60	141,56	137,81	136,43	14,08	-1,00	1.070,63	1.479,11	38,15	
4 Lahat	81,10	100,06	105,63	101,54	25,20	-3,87	726,06	1.100,95	51,63	
5 Musi Rawas	52,86	77,76	73,83	75,01	41,90	1,59	520,29	791,18	52,07	
6 Musi Banyuasin	109,02	140,83	138,62	151,51	38,97	9,30	1.042,00	1.444,33	38,61	
7 Banyuasin	183,29	240,96	238,07	235,19	28,32	-1,21	1.508,86	2.433,38	61,27	
8 OKU Selatan	36,27	57,74	55,28	52,37	44,39	-5,26	369,10	624,84	69,29	
9 OKU Timur	88,70	121,25	124,28	124,07	39,87	-0,17	787,09	1.321,28	67,87	
10 Ogan Ilir	88,52	144,90	116,18	119,17	34,62	2,57	776,66	1.254,76	61,56	
11 Empat Lawang	28,17	34,20	33,24	32,33	14,78	-2,73	275,30	378,53	37,49	
12 PALI	31,88	40,84	38,96	39,17	22,90	0,55	314,08	434,25	38,26	
13 Musi Rawas Utara	24,85	36,05	34,41	34,22	37,67	-0,57	252,20	368,93	46,28	
14 Palembang	459,91	531,43	553,56	565,07	22,87	2,08	3.840,53	5.615,89	46,23	
15 Prabumulih	50,92	65,58	65,88	72,09	41,56	9,42	451,89	686,42	51,90	
16 Pagar Alam	39,33	53,38	53,28	50,04	27,25	-6,07	352,59	561,00	59,11	
17 Lubuklinggau	72,88	91,78	92,75	98,48	35,13	6,18	671,87	954,80	42,11	
SUMATERA SELATAN	1.637,64	2.104,66	2.084,41	2.110,61	28,88	1,26	14.510,50	21.847,31	50,56	

Perjalanan wisnus dengan tujuan Sumatera Selatan pada Oktober 2025 tercatat sebesar 2,11 juta perjalanan. Jumlah ini naik 1,26 persen bila dibandingkan September 2025 (*month-to-month*) dan mengalami peningkatan sebesar 28,88 persen dibandingkan bulan yang sama pada tahun sebelumnya (*year-on-year*). Berdasarkan daerah tujuan, Kota Palembang menjadi daerah tujuan perjalanan wisata dengan angka tertinggi yaitu mencapai 565,07 ribu perjalanan pada Oktober 2025 atau sekitar 26,77 persen dari total perjalanan wisnus di Sumatera Selatan. Diikuti Kabupaten Banyuasin sebanyak 235,19 ribu perjalanan.

Selanjutnya, jumlah perjalanan wisnus dengan tujuan Sumatera Selatan sepanjang periode September 2021 sampai Oktober 2025 cukup fluktuatif (Gambar 1), dengan angka tertinggi tercatat di awal tahun 2025 yaitu bulan April 2025 sebesar 2,95 juta perjalanan, dimana terdapat Hari Raya Idul Fitri pada saat bersamaan. Berdasarkan daerah tujuan, Kabupaten Ogan Komering Ulu Selatan tercatat menjadi daerah dengan pertumbuhan jumlah perjalanan wisnus tertinggi pada Januari-Oktober 2025 (c-to-c), yaitu sebesar 69,29 persen. Kemudian diikuti oleh Kabupaten Ogan Komering Ulu Timur (67,87 persen), dan Kabupaten Ogan Ilir (61,56 persen).

Peningkatan jumlah wisnus pada Oktober 2025 disebabkan adanya penyelenggaraan PORNAS KORPRI XVII Tahun 2025 di Kota Palembang yang berlangsung pada tanggal 5-11 Oktober 2025, terdapat sebanyak 102 kontingen dari seluruh Indonesia yang berpartisipasi pada acara tersebut. Selain itu terdapat kegiatan PORPROV Sumsel XV Musi Banyuasin 2025 yang berlangsung pada 18-31 Oktober 2025 turut menyumbang peningkatan jumlah wisnus.

Gambar 1 Jumlah Perjalanan Wisatawan Nusantara (Juta), September 2021-Oktober 2025



3. Tingkat Penghunian Kamar (TPK) Hotel

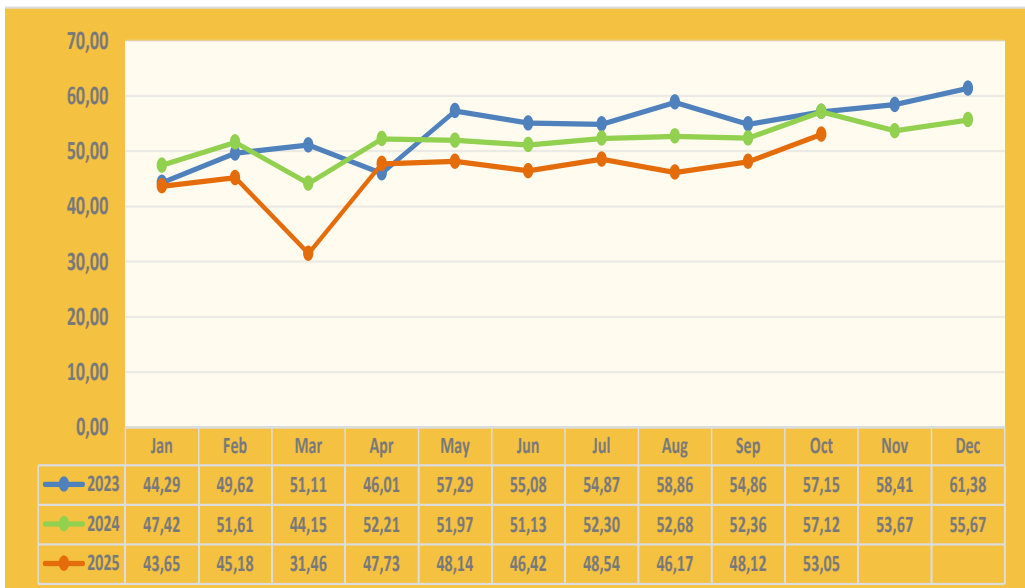
Tingkat Penghunian Kamar (TPK) hotel merupakan suatu gambaran produktifitas dari usaha jasa akomodasi baik itu hotel bintang maupun non bintang. TPK hotel bintang di Sumatera Selatan pada Oktober 2025 tercatat sebesar 53,05 persen atau naik 4,93 poin dibandingkan bulan sebelumnya yang tercatat sebesar 48,12 persen. Jika dibandingkan dengan tahun sebelumnya, TPK hotel bintang pada bulan Oktober 2025 mengalami penurunan sebesar 4,07 poin dimana tercatat TPK hotel bintang bulan Oktober 2024 sebesar 57,12.

Tabel 3 TPK Hotel Bintang di Sumatera Selatan, Oktober 2025

Klasifikasi Bintang	TPK (%)			Perubahan Oktober 2025 thd Oktober 2024 (poin)	Perubahan Oktober 2025 thd September 2025 (poin)
	Oktober 2024	September 2025	Oktober 2025		
(1)	(2)	(3)	(4)	(5)	(6)
1. Bintang 1	41,97	29,26	31,25	-10,72	1,99
2. Bintang 2	48,16	37,13	40,20	-7,96	3,07
3. Bintang 3	55,70	51,43	55,80	0,10	4,37
4. Bintang 4	63,24	57,00	62,83	-0,41	5,83
5. Bintang 5	73,31	52,63	66,20	-7,11	13,57
Seluruh Bintang	57,12	48,12	53,05	-4,07	4,93

Dilihat perkembangan angka TPK hotel bintang berdasarkan klasifikasinya, terlihat bahwa terjadi peningkatan tingkat hunian pada setiap hotel bintang di bulan Oktober 2025 bila dibandingkan dengan bulan September 2025. Peningkatan tingkat hunian kamar tertinggi terjadi pada hotel bintang 5 yakni sebesar 13,57 poin dibandingkan bulan September 2025. Selain pelaksanaan PORNAS KORPRI dan PORPROV Musi Banyuasin, terdapat kegiatan Perayaan Hari Jadi Kota Prabumulih dan Kota Lubuklinggau, OKI Fest 2025, pelatihan, bimtek, rapat Sultan Muda Diginasion Run: Piala Gubernur Sumsel 2025-Color Fest yang diikuti lebih dari 2.700 peserta pelajar, mahasiswa, komunitas olahraga, UMKM, hingga insan industri jasa keuangan yang menjadi penyumbang meningkatkannya tingkat hunian kamar hotel di Sumatera Selatan.

Namun, bila dibandingkan secara *year-on-year* terjadi penurunan tingkat penghunian kamar pada hotel bintang, hal ini dikarenakan pada tahun 2024 efisiensi anggaran yang terjadi tidak lebih besar dibandingkan dengan tahun 2025 sehingga pemanfaatan hotel sebagai tempat pertemuan/paket meeting jauh lebih besar pada tahun 2024.



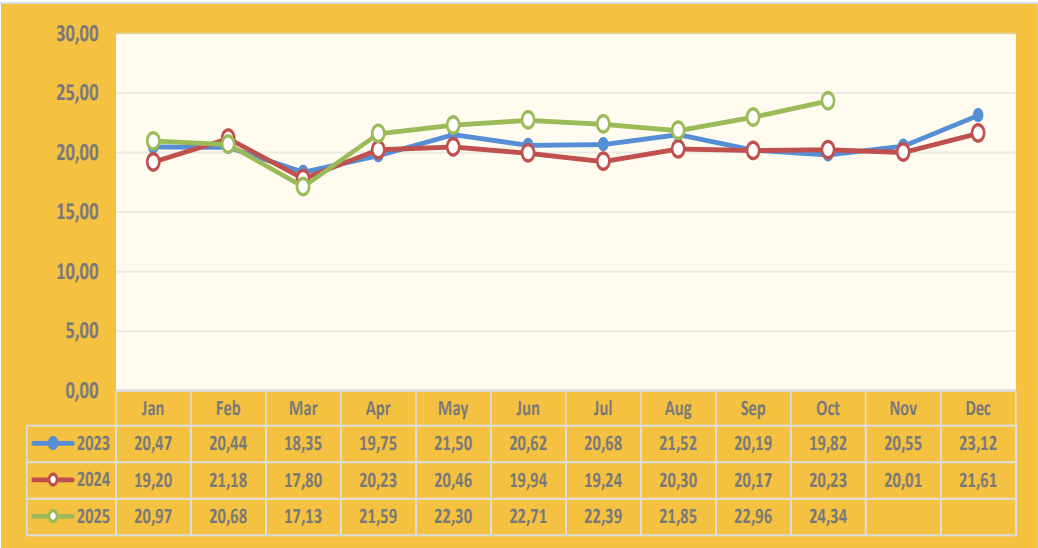
Gambar 2 Perkembangan TPK Hotel Bintang Sumatera Selatan, 2023-2025

Berdasarkan grafik perkembangan TPK hotel bintang pada tahun 2023 - 2025 pada Gambar 2, terlihat bahwa tren perkembangan TPK hotel bintang pada tahun 2025 belum menunjukkan kondisi yang lebih baik dibandingkan tahun 2023 dan 2024. Puncak TPK tertinggi biasanya terjadi pada akhir tahun yang bertepatan dengan libur Natal dan Tahun Baru (Nataru) serta libur sekolah, dimana momen tersebut digunakan masyarakat untuk berlibur bersama keluarga dan menggunakan fasilitas akomodasi baik di hotel bintang dan hotel non bintang.

Tabel 4 TPK Hotel Non Bintang di Sumatera Selatan, Oktober 2025

Klasifikasi		TPK (%)			Perubahan Oktober 2025 thd Oktober 2024 (poin)	Perubahan Oktober 2025 thd September 2025 (poin)
		Oktober 2024	September 2025	Oktober 2025		
(1)		(2)	(3)	(4)	(5)	(6)
1.	Kelas 1	13,35	16,84	16,06	2,71	-0,78
2.	Kelas 2	20,58	23,48	24,24	3,66	0,76
3.	Kelas 3	21,56	21,06	23,79	2,23	2,73
4.	Kelas 4	19,52	25,37	27,08	7,56	1,71
TPK Non Bintang		20,23	22,96	24,34	4,11	1,38

TPK hotel non bintang di Sumatera Selatan pada Oktober 2025 tercatat sebesar 24,34 persen atau naik 1,38 poin dibandingkan September 2025 yang tercatat sebesar 22,96 persen. Peningkatan hampir terjadi pada semua kelas akomodasi, hanya hotel kelas akomodasi 1 saja yang mengalami penurunan.



Gambar 3 Perkembangan TPK Hotel Non Bintang Sumatera Selatan, 2023-2025

Berbeda dengan TPK hotel bintang, TPK hotel non bintang mengalami peningkatan dibandingkan tahun sebelumnya. Pada Gambar 3 terlihat bahwa pada awal tahun 2025 tren tingkat hunian non bintang hampir sama dengan kondisi awal tahun 2023 dimana terjadi penurunan TPK pada bulan Februari dibandingkan dengan bulan Januari. Pada periode April-September, TPK hotel non bintang tahun 2025 berada diatas angka tahun 2023 dan 2024.

4. Rata-Rata Lama Menginap Tamu Asing dan Indonesia

Rata-rata lama menginap (RLM) tamu pada hotel bintang lebih tinggi dibanding lama menginap tamu pada hotel non bintang. Rata-rata lama menginap (RLM) tamu pada hotel bintang di Sumatera Selatan mencapai 1,43 hari pada bulan Oktober 2025 mengalami peningkatan sebesar 0,08 poin dibandingkan dengan kondisi bulan sebelumnya.

Jika dirinci menurut tamu hotel, pada bulan Oktober 2025 angka RLM tamu asing adalah selama 2,07 malam dan untuk tamu Indonesia selama 1,42 malam. Sementara itu, rata-rata lama menginap terpanjang adalah 1,77 hari terjadi pada hotel bintang 5, sedangkan yang tersingkat adalah 1,16 hari terjadi pada hotel bintang 1.

Tabel 5 Rata-Rata Lama Menginap (RLM) Menurut Tamu dan Klasifikasi Hotel Bintang di Sumatera Selatan, Oktober 2025

Klasifikasi Bintang	Rata-rata Lama Menginap Tamu (hari)								
	Asing			Indonesia			Total		
	Oktober 2024	Sept 2025	Oktober 2025	Oktober 2024	Sept 2025	Oktober 2025	Oktober 2024	Sept 2025	Oktober 2025
(1)	(2)	(3)	(4)	(5)	(6)	(7)	(8)	(9)	(10)
1. Bintang 1	1,00	0,00	0,00	1,24	1,35	1,16	1,24	1,35	1,16
2. Bintang 2	1,60	1,33	1,94	1,28	1,19	1,21	1,28	1,19	1,21
3. Bintang 3	1,56	1,86	1,98	1,28	1,41	1,43	1,28	1,41	1,43
4. Bintang 4	1,88	2,11	2,08	1,38	1,36	1,53	1,38	1,37	1,53
5. Bintang 5	2,77	3,44	2,29	1,59	1,44	1,76	1,59	1,47	1,77
Seluruh Bintang	2,00	2,23	2,07	1,34	1,35	1,42	1,34	1,35	1,43

Sementara itu, RLM tamu pada hotel non bintang mengalami peningkatan pada bulan Oktober 2025 yaitu sebesar 1,31 hari dimana pada bulan sebelumnya tercatat sebesar 1,14 hari. Jika dirinci menurut tamu hotel, pada bulan Oktober 2025 RLM tamu asing adalah selama 4,11 hari dan RLM tamu Indonesia adalah selama 1,31 hari.

Rata-rata lama menginap terpanjang bulan Oktober 2025 pada hotel non bintang kelas akomodasi 4 yaitu selama 1,77 hari, sedangkan yang tersingkat pada hotel non bintang kelas 1 yaitu sebesar 1,05 hari.

Tabel 6 Rata-Rata Lama Menginap (RLM) Menurut Tamu dan Klasifikasi Hotel Non Bintang di Sumatera Selatan, Oktober 2025

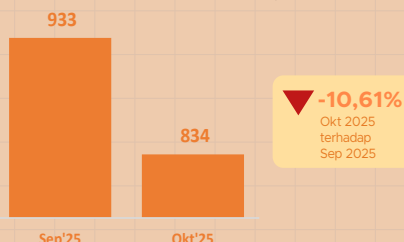
Klasifikasi	Rata-rata Lama Menginap Tamu (hari)								
	Asing			Indonesia			Total		
	Oktober 2024	Sept 2025	Oktober 2025	Oktober 2024	Sept 2025	Oktober 2025	Oktober 2024	Sept 2025	Oktober 2025
(1)	(2)	(3)	(4)	(5)	(6)	(7)	(8)	(9)	(10)
1. Kelas 1	0,00	0,00	1,00	1,01	1,07	1,05	1,01	1,07	1,05
2. Kelas 2	1,00	1,00	19,00	1,06	1,09	1,16	1,06	1,09	1,16
3. Kelas 3	3,00	2,73	1,66	1,12	1,13	1,32	1,12	1,13	1,32
4. Kelas 4	0,00	0,00	0,00	1,26	1,29	1,77	1,26	1,29	1,77
Seluruh Non-Bintang	1,59	2,58	4,11	1,11	1,14	1,31	1,11	1,14	1,31

PERKEMBANGAN PARIWISATA SUMATERA SELATAN OKTOBER 2025

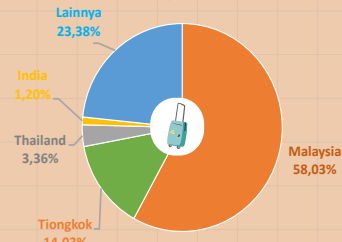


Berita Resmi Statistik No. 72/12/16 Th. XXVII, 1 Desember 2025

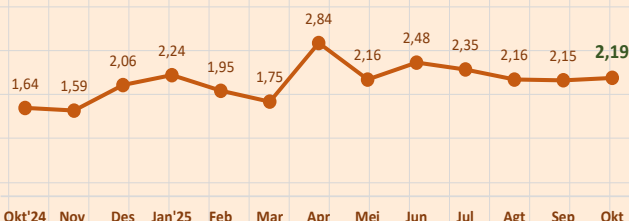
Jumlah Kunjungan Wisatawan Mancanegara



Distribusi Kunjungan Wisman Menurut Kebangsaan, Okt 2025



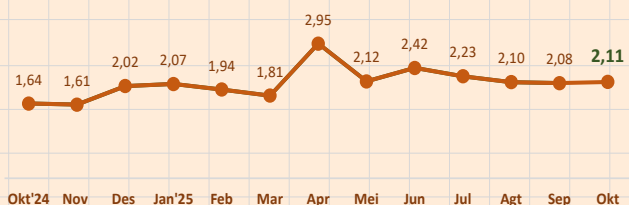
Perkembangan Perjalanan Wisnus Menurut Daerah Asal Sumatera Selatan, Okt'24-Okt'25 (juta perjalanan)



Kabupaten/Kota Asal Utama Perjalanan Wisnus, Jan-Okt 2025

1 PALEMBANG	22,21%
2 BANYUASIN	10,68%
3 OKI	9,03%

Perkembangan Perjalanan Wisnus Menurut Daerah Tujuan Sumatera Selatan, Okt'24-Okt'25 (juta perjalanan)



Kabupaten/Kota Tujuan Utama Perjalanan Wisnus, Jan-Okt 2025

1 PALEMBANG	25,71%
2 BANYUASIN	11,14%
3 OKI	7,24%

RLM dan TPK Hotel Klasifikasi Bintang Sumatera Selatan, Oktober 2025



▲ 0,09 poin*)
1,43 Hari

Rata-rata Lama Menginap (RLM) tamu asing dan tamu Indonesia pada Hotel Klasifikasi Bintang di Sumatera Selatan
) year-on-year

▼ -4,07 poin*)
53,05%

Tingkat Penghunian Kamar (TPK) Hotel Klasifikasi Bintang di Sumatera Selatan
) year-on-year



**BADAN PUSAT STATISTIK
PROVINSI SUMATERA SELATAN**
<https://www.sumsel.bps.go.id>

Gambar 4 Infografis Perkembangan Pariwisata Sumatera Selatan, Oktober 2025



Untuk informasi lebih lanjut silakan hubungi:



Moh Wahyu Yulianto S.Si., SST, M.Si
Kepala BPS Provinsi Sumatera Selatan

☎ (0711) 351665
✉ bps1600@bps.go.id

Untuk layanan perpustakaan, penjualan data mikro, publikasi elektronik, publikasi cetakan, dan peta digital wilayah kerja statistik sesuai peraturan yang berlaku maupun konsultasi statistik dapat menghubungi Pelayanan Statistik Terpadu (PST) di pst.bps.go.id

Konten Berita Resmi Statistik dilindungi oleh Undang-Undang, hak cipta melekat pada Badan Pusat Statistik. Dilarang mengumumkan, mendistribusikan, mengomunikasikan, dan/atau menggandakan sebagian atau seluruh isi tulisan ini untuk tujuan komersial tanpa izin tertulis dari Badan Pusat Statistik.



**BADAN PUSAT STATISTIK
PROVINSI SUMATERA SELATAN**

Jl. Kapten Anwar Sastro No. 1694/1131, Palembang, 30129, Telp : (0711) 351665
Homepage : <http://www.sumsel.bps.go.id>
E-mail : bps1600@bps.go.id

