

# BERITA RESMI STATISTIK

No. 04/01/16/Th. XXVIII, 5 Januari 2026

---



## Perkembangan Pariwisata Sumatera Selatan November 2025

- Pada Januari-November 2025, perjalanan wisatawan nusantara (wisnus) tujuan Sumatera Selatan mencapai 23,93 juta perjalanan, naik 48,39 persen dibandingkan periode yang sama tahun 2024.
  - TPK hotel bintang dan non bintang Sumatera Selatan bulan November 2025 masing-masing sebesar 52,00 dan 22,46 persen.
  - Rata-rata lama menginap tamu (RLMT) hotel bintang dan non bintang Sumatera Selatan bulan November 2025 masing-masing sebesar 1,38 dan 1,18 malam.
-



- Pada Januari-November 2025, perjalanan wisatawan nusantara (wisnus) tujuan Sumatera Selatan mencapai 23,93 juta perjalanan, naik 48,39 persen dibandingkan periode yang sama tahun 2024. Sepanjang periode tersebut, jumlah perjalanan wisnus dengan tujuan Sumatera Selatan tertinggi terjadi pada April 2025 yang mencapai 2,95 juta perjalanan. Sedangkan perjalanan wisnus asal Sumatera Selatan mencapai 24,45 juta perjalanan, naik 45,01 persen dibandingkan periode yang sama pada tahun 2024.
- Tingkat Penghunian Kamar (TPK) hotel bintang bulan November 2025 sebesar 52,00 persen, mengalami penurunan sebesar 1,05 poin dibandingkan TPK bulan sebelumnya yang tercatat 53,05 persen.
- TPK hotel non bintang untuk bulan November 2025 tercatat sebesar 22,46 persen, mengalami penurunan sebesar 1,88 poin dibandingkan TPK bulan sebelumnya.
- TPK hotel bintang bulan November 2025 tertinggi terjadi pada hotel bintang 4 sebesar 60,40 persen dan terendah pada hotel bintang 1 sebesar 32,74 persen. Sementara pada hotel non bintang TPK tertinggi pada kelas akomodasi 2 sebesar 23,49 persen dan terendah pada kelas akomodasi 1 sebesar 17,59 persen.
- Rata-rata lama menginap tamu (RLMT) pada hotel bintang lebih tinggi dibandingkan hotel non bintang. Pada bulan November 2025 RLMT di hotel bintang sebesar 1,38 malam sedangkan pada hotel non bintang tercatat sebesar 1,18 malam.

# Perkembangan Pariwisata

## 1. Wisatawan Mancanegara

Pada bulan November 2025, wisatawan mancanegara (wisman) yang berkunjung ke Sumatera Selatan melalui pintu masuk Bandara Sultan Mahmud Badaruddin (SMB) II Palembang sebanyak 1.110 kunjungan. Angka ini mengalami peningkatan sebesar 33,09 persen dibandingkan bulan Oktober 2025 yang tercatat sebanyak 834 kunjungan. Sebagian besar kunjungan wisman pada bulan November 2025 berasal dari Malaysia sebanyak 745 kunjungan dan dari Tiongkok sebanyak 141 kunjungan.

## 2. Wisatawan Nusantara

Perkembangan jumlah perjalanan wisatawan nusantara (wisnus) baik masuk maupun keluar Sumatera Selatan pada periode Januari-November 2025 menunjukkan kondisi yang lebih baik dibandingkan periode yang sama pada tahun sebelumnya. Jumlah perjalanan wisnus tujuan Sumatera Selatan mencapai 23,93 juta perjalanan. Sedangkan perjalanan wisnus asal Sumatera Selatan mencapai 24,45 juta perjalanan.

**Tabel 1** Perkembangan Jumlah Perjalanan Wisatawan Nusantara Berdasarkan Kabupaten/Kota Asal, November 2025

Kabupaten/Kota Asal	Nov 2024 (ribu)	Sept 2025 (ribu)	Okt 2025 (ribu)	Nov 2025 (ribu)	Perubahan (%)		Jan - Nov 2024 (ribu)	Jan - Nov 2025 (ribu)	Perubahan Jan-Nov 2025 thd Jan-Nov 2024 (%)
					Nov 2025 thd Nov 2024 (yoy)	Nov 2025 thd Okt 2025 (mtm)			
(1)	(2)	(3)	(4)	(5)	(6)	(7)	(8)	(9)	(10)
1 Ogan Komering Ulu	59,18	85,95	87,60	85,60	44,64	-2,29	657,23	989,80	50,60
2 Ogan Komering Ilir	139,75	191,77	198,66	196,31	40,47	-1,18	1.475,39	2.209,06	49,73
3 Muara Enim	131,62	177,25	184,75	177,27	34,68	-4,05	1.386,56	1.987,70	43,36
4 Lahat	77,86	97,36	99,72	96,72	24,23	-3,01	792,91	1.088,68	37,30
5 Musi Rawas	57,11	77,43	80,68	77,63	35,94	-3,78	649,79	878,50	35,20
6 Musi Banyuasin	89,03	143,48	145,34	147,72	65,91	1,63	1.234,80	1.628,29	31,87
7 Banyuasin	164,20	229,34	235,16	229,50	39,77	-2,41	1.753,61	2.609,12	48,79
8 OKU Selatan	31,89	55,68	52,76	48,23	51,25	-8,59	442,36	569,37	28,71
9 OKU Timur	92,57	134,88	137,09	133,42	44,13	-2,68	870,42	1.514,45	73,99
10 Ogan Ilir	100,77	126,59	135,07	135,40	34,37	0,24	859,02	1.461,38	70,12
11 Empat Lawang	34,75	54,44	55,68	50,08	44,13	-10,07	385,23	582,41	51,19
12 PALI	37,11	53,48	54,49	52,95	42,69	-2,83	465,61	589,17	26,54
13 Musi Rawas Utara	34,91	58,69	61,83	60,66	73,79	-1,88	432,86	631,46	45,88
14 Palembang	380,27	460,67	465,02	473,51	24,52	1,83	3.780,27	5.422,62	43,45
15 Prabumulih	59,17	67,43	68,03	69,32	17,17	1,90	621,37	776,56	24,98
16 Pagar Alam	32,20	44,96	43,22	43,13	33,93	-0,22	357,14	498,87	39,69
17 Lubuklinggau	65,30	87,99	86,81	89,65	37,30	3,28	693,44	1.008,67	45,46
SUMATERA SELATAN	1.587,67	2.147,39	2.191,92	2.167,09	36,50	-1,13	16.857,99	24.446,12	45,01

Berdasarkan provinsi asal, jumlah perjalanan wisnus dari Sumatera Selatan pada November 2025 tercatat sebanyak 2,17 juta perjalanan. Jumlah ini mengalami penurunan sebesar 1,13 persen bila dibandingkan Oktober 2025 (*month-to-month*) namun mengalami peningkatan sebesar 36,50 persen dibandingkan bulan yang sama tahun sebelumnya (*year-on-year*). Berdasarkan daerah asal, Kota Palembang menjadi daerah asal perjalanan wisata dengan angka tertinggi yaitu mencapai 473,51 ribu perjalanan pada November 2025 atau sekitar 21,85 persen dari total perjalanan wisnus di Sumatera Selatan. Diikuti Kabupaten Banyuasin di peringkat kedua sebanyak 229,50 ribu perjalanan.

**Tabel 2**    **Perkembangan Jumlah Perjalanan Wisatawan Nusantara Berdasarkan Kabupaten/Kota Tujuan, November 2025**

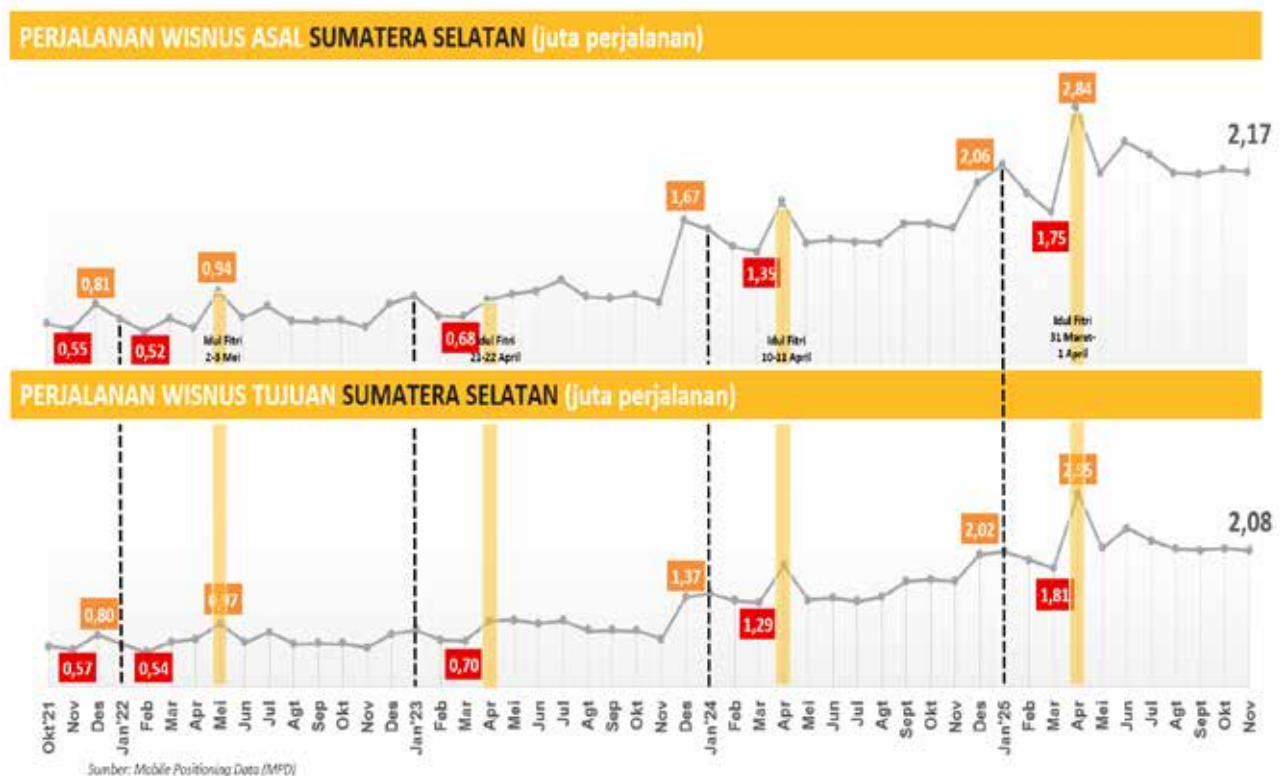
					Perubahan (%)				Perubahan
Kabupaten/Kota Tujuan	Nov 2024 (ribu)	Sept 2025 (ribu)	Okt 2025 (ribu)	Nov 2025 (ribu)			Jan - Nov 2024 (ribu)	Jan - Nov 2025 (ribu)	2025 thd Jan-Nov 2024 (%)
					Nov 2025 thd Nov 2024 (yoy)	Nov 2025 thd Okt 2025 (mtm)			
(1)	(2)	(3)	(4)	(5)	(6)	(7)	(8)	(9)	(10)
1    Ogan Komering Ulu	59,71	75,06	74,29	76,24	27,67	2,62	610,62	891,38	45,98
2    Ogan Komering Ilir	113,05	147,58	149,64	147,63	30,59	-1,34	1.113,49	1.730,16	55,38
3    Muara Enim	112,61	137,81	136,43	139,02	23,45	1,90	1.183,24	1.618,13	36,75
4    Lahat	79,25	105,63	101,54	104,85	32,31	3,26	805,31	1.205,80	49,73
5    Musi Rawas	52,35	73,83	75,01	77,23	47,53	2,96	572,63	868,40	51,65
6    Musi Banyuasin	105,30	138,62	151,51	143,55	36,33	-5,25	1.147,30	1.587,88	38,40
7    Banyuasin	180,99	238,07	235,19	234,48	29,55	-0,30	1.689,85	2.667,85	57,88
8    OKU Selatan	35,65	55,28	52,37	52,60	47,54	0,44	404,75	677,44	67,37
9    OKU Timur	91,39	124,28	124,07	116,75	27,74	-5,90	878,48	1.438,02	63,69
10    Ogan Ilir	88,63	116,18	119,17	116,92	31,92	-1,89	865,29	1.371,68	58,52
11    Empat Lawang	26,01	33,24	32,33	34,16	31,35	5,66	301,31	412,69	36,96
12    PALI	33,11	38,96	39,17	40,67	22,83	3,82	347,19	474,92	36,79
13    Musi Rawas Utara	25,92	34,41	34,22	34,30	32,33	0,25	278,13	403,23	44,98
14    Palembang	444,38	553,56	565,07	545,31	22,71	-3,50	4.284,91	6.161,20	43,79
15    Prabumulih	52,29	65,88	72,09	68,77	31,52	-4,60	504,19	755,20	49,79
16    Pagar Alam	40,46	53,28	50,04	49,06	21,27	-1,96	393,04	610,06	55,22
17    Lubuklinggau	72,06	92,75	98,48	96,26	33,59	-2,25	743,93	1.051,06	41,29
<b>SUMATERA SELATAN</b>	<b>1.613,15</b>	<b>2.084,41</b>	<b>2.110,61</b>	<b>2.077,79</b>	<b>28,80</b>	<b>-1,55</b>	<b>16.123,65</b>	<b>23.925,10</b>	<b>48,39</b>

Perjalanan wisnus dengan tujuan Sumatera Selatan pada November 2025 tercatat sebesar 2,08 juta perjalanan. Jumlah ini turun 1,55 persen bila dibandingkan Oktober 2025 (*month-to-month*) namun mengalami peningkatan sebesar 28,80 persen dibandingkan bulan yang sama pada tahun sebelumnya (*year-on-year*). Berdasarkan daerah tujuan, Kota Palembang menjadi daerah tujuan perjalanan wisata dengan angka tertinggi yaitu mencapai 545,31 ribu perjalanan pada November 2025 atau sekitar 26,24 persen dari total perjalanan wisnus di Sumatera Selatan. Diikuti Kabupaten Banyuasin sebanyak 234,48 ribu perjalanan.

Selanjutnya, jumlah perjalanan wisnus dengan tujuan Sumatera Selatan sepanjang periode Oktober 2021 sampai November 2025 cukup fluktuatif (Gambar 1), dengan angka tertinggi tercatat di awal tahun 2025 yaitu bulan April 2025 sebesar 2,95 juta perjalanan, dimana terdapat Hari Raya Idul Fitri pada saat bersamaan. Berdasarkan daerah tujuan, Kabupaten Ogan Komering Ulu Selatan tercatat menjadi daerah dengan pertumbuhan jumlah perjalanan wisnus tertinggi pada Januari-November 2025 (c-to-c), yaitu sebesar 67,37 persen. Kemudian diikuti oleh Kabupaten Ogan Komering Ulu Timur (63,69 persen), dan Kabupaten Ogan Ilir (58,52 persen).

Terjadi penurunan jumlah wisnus pada November 2025 dikarenakan event yang berlangsung dibulan tersebut tidak lebih banyak dibandingkan bulan Oktober 2025. Beberapa event yang berlangsung selama bulan November 2025 yaitu Festival Candi Bumi Ayu 2025, Sriwijaya Ranau Gran Fondo, IDI Fun Run Palembang, Suara Loka Mandiri Livin Fest, BSB Night Run, Madiri Livin Run Fest, dan Sriwijaya International Taekwondo Championship 2025.

**Gambar 1 Jumlah Perjalanan Wisatawan Nusantara (Juta), Oktober 2021-November 2025**



### 3. Tingkat Penghunian Kamar (TPK) Hotel

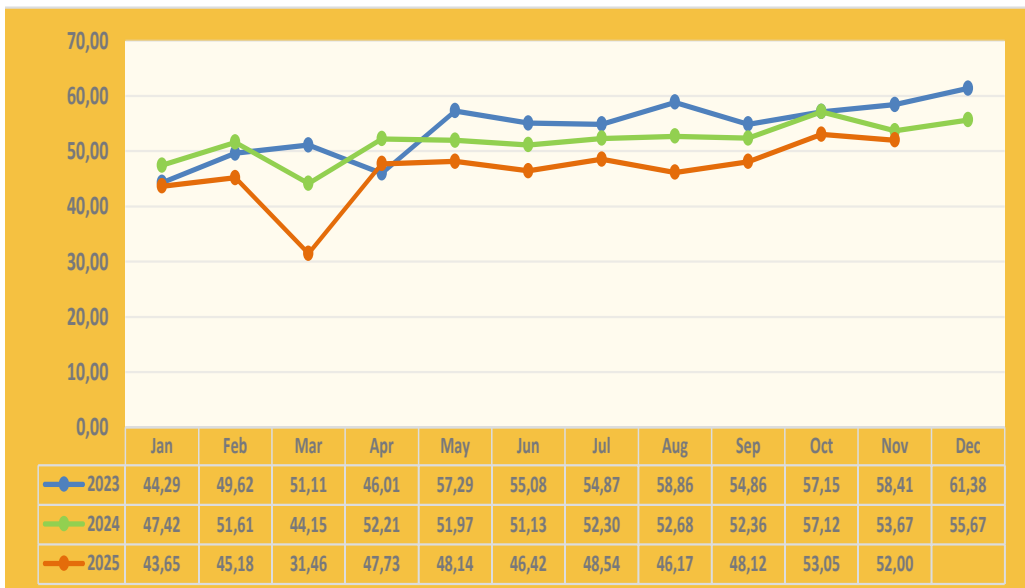
Tingkat Penghunian Kamar (TPK) hotel merupakan suatu gambaran produktifitas dari usaha jasa akomodasi baik itu hotel bintang maupun non bintang. TPK hotel bintang di Sumatera Selatan pada November 2025 tercatat sebesar 52,00 persen atau turun 1,05 poin dibandingkan bulan sebelumnya yang tercatat sebesar 53,05 persen. Jika dibandingkan dengan tahun sebelumnya, TPK hotel bintang pada bulan November 2025 mengalami penurunan sebesar 1,67 poin dimana tercatat TPK hotel bintang bulan November 2024 sebesar 53,67.

Tabel 3 TPK Hotel Bintang di Sumatera Selatan, November 2025

Klasifikasi Bintang	TPK (%)			Perubahan November 2025 thd November 2024 (poin)	Perubahan November 2025 thd Oktober 2025 (poin)
	November 2024	Oktober 2025	November 2025		
(1)	(2)	(3)	(4)	(5)	(6)
1. Bintang 1	36,14	31,25	32,74	-3,40	1,49
2. Bintang 2	45,81	40,20	39,64	-6,17	-0,56
3. Bintang 3	52,73	55,80	56,36	3,63	0,56
4. Bintang 4	58,91	62,83	60,40	1,49	-2,43
5. Bintang 5	68,73	66,20	58,17	-10,56	-8,03
Seluruh Bintang	53,67	53,05	52,00	-1,67	-1,05

Dilihat perkembangan angka TPK hotel bintang berdasarkan klasifikasinya, terlihat bahwa terjadi penurunan tingkat hunian pada beberapa hotel bintang di bulan November 2025 bila dibandingkan dengan bulan Oktober 2025. Penurunan tertinggi terjadi pada hotel bintang 5 yakni sebesar 8,03 poin. Penurunan TPK bulan November 2025 dibanding Oktober 2025 merupakan hal yang wajar karena pada Oktober 2025 terdapat beberapa event besar seperti PORNAS KORPRI yang diikuti oleh ASN dari seluruh provinsi di Indonesia yang turut meningkatkan penggunaan kamar hotel di Sumatera Selatan, sementara itu meskipun pada November 2025 terdapat event-event namun jumlah peserta atau pengunjung tidak lebih banyak dibandingkan bulan sebelumnya.

Bila dibandingkan secara *year-on-year* juga terjadi penurunan tingkat penghunian kamar pada hotel bintang, hal ini dikarenakan pada tahun 2024 efisiensi anggaran yang terjadi tidak lebih besar dibandingkan dengan tahun 2025 sehingga pemanfaatan hotel sebagai tempat pertemuan/paket meeting jauh lebih besar pada tahun 2024.



Gambar 2 Perkembangan TPK Hotel Bintang Sumatera Selatan, 2023-2025

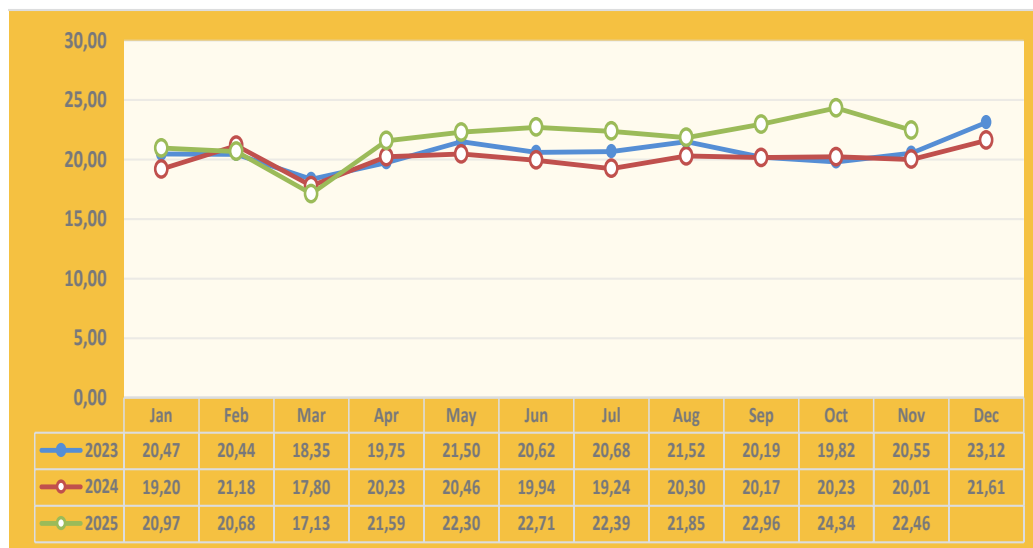


Berdasarkan grafik perkembangan TPK hotel bintang pada tahun 2023 - 2025 pada Gambar 2, terlihat bahwa tren perkembangan TPK hotel bintang pada tahun 2025 belum menunjukkan kondisi yang lebih baik dibandingkan tahun 2023 dan 2024. Puncak TPK tertinggi biasanya terjadi pada akhir tahun yang bertepatan dengan libur Natal dan Tahun Baru (Nataru) serta libur sekolah, dimana momen tersebut digunakan masyarakat untuk berlibur bersama keluarga dan menggunakan fasilitas akomodasi baik di hotel bintang dan hotel non bintang.

**Tabel 4 TPK Hotel Non Bintang di Sumatera Selatan, November 2025**

Klasifikasi	TPK (%)			Perubahan November 2025 thd November 2024 (poin)	Perubahan November 2025 thd Oktober 2025 (poin)
	November 2024	Oktober 2025	November 2025		
(1)	(2)	(3)	(4)	(5)	(6)
1. Kelas 1	12,64	16,06	17,59	4,95	1,53
2. Kelas 2	21,02	24,24	23,49	2,47	-0,75
3. Kelas 3	21,61	23,79	20,60	-1,01	-3,19
4. Kelas 4	17,77	27,08	23,35	5,58	-3,73
TPK Non Bintang	20,01	24,34	22,46	2,45	-1,88

TPK hotel non bintang di Sumatera Selatan pada November 2025 tercatat sebesar 22,46 persen atau turun 1,88 poin dibandingkan Oktober 2025 yang tercatat sebesar 24,34 persen. Penurunan hampir terjadi pada semua kelas akomodasi, hanya hotel kelas akomodasi 1 saja yang mengalami peningkatan.



**Gambar 3 Perkembangan TPK Hotel Non Bintang Sumatera Selatan, 2023-2025**

Berbeda dengan TPK hotel bintang, TPK hotel non bintang mengalami peningkatan dibandingkan tahun sebelumnya. Pada Gambar 3 terlihat bahwa pada awal tahun 2025 tren tingkat hunian non bintang hampir sama dengan kondisi awal tahun 2023 dimana terjadi penurunan TPK pada bulan Februari dibandingkan dengan bulan Januari. Pada periode April-November, TPK hotel non bintang tahun 2025 berada diatas angka tahun 2023 dan 2024.

#### 4. Rata-Rata Lama Menginap Tamu Asing dan Indonesia

Rata-rata lama menginap (RLM) tamu pada hotel bintang lebih tinggi dibanding lama menginap tamu pada hotel non bintang. Rata-rata lama menginap (RLM) tamu pada hotel bintang di Sumatera Selatan mencapai 1,38 hari pada bulan November 2025 mengalami penurunan sebesar 0,05 poin dibandingkan dengan kondisi bulan sebelumnya.

Jika dirinci menurut tamu hotel, pada bulan November 2025 angka RLM tamu asing adalah selama 2,18 malam dan untuk tamu Indonesia selama 1,38 malam. Sementara itu, rata-rata lama menginap terpanjang adalah 1,50 hari terjadi pada hotel bintang 4, sedangkan yang tersingkat adalah 1,18 hari terjadi pada hotel bintang 2.

**Tabel 5 Rata-Rata Lama Menginap (RLM) Menurut Tamu dan Klasifikasi Hotel Bintang di Sumatera Selatan, November 2025**

Klasifikasi Bintang	Rata-rata Lama Menginap Tamu (hari)								
	Asing			Indonesia			Total		
	Nov 2024	Okt 2025	Nov 2025	Nov 2024	Okt 2025	Nov 2025	Nov 2024	Okt 2025	Nov 2025
(1)	(2)	(3)	(4)	(5)	(6)	(7)	(8)	(9)	(10)
1. Bintang 1	1,00	0,00	0,00	1,11	1,16	1,41	1,11	1,16	1,41
2. Bintang 2	1,73	1,94	1,55	1,35	1,21	1,18	1,35	1,21	1,18
3. Bintang 3	1,38	1,98	1,92	1,30	1,43	1,36	1,30	1,43	1,36
4. Bintang 4	1,98	2,08	2,31	1,32	1,53	1,50	1,32	1,53	1,50
5. Bintang 5	3,58	2,29	2,29	1,95	1,76	1,47	1,96	1,77	1,47
Seluruh Bintang	2,15	2,07	2,18	1,37	1,42	1,38	1,37	1,43	1,38

Sementara itu, RLM tamu pada hotel non bintang juga mengalami penurunan pada bulan November 2025 yaitu sebesar 1,18 hari dimana pada bulan sebelumnya tercatat sebesar 1,31 hari. Jika dirinci menurut tamu hotel, pada bulan November 2025 RLM tamu asing adalah selama 3,48 hari dan RLM tamu Indonesia adalah selama 1,18 hari.

Rata-rata lama menginap terpanjang bulan November 2025 pada hotel non bintang kelas akomodasi 4 yaitu selama 1,49 hari, sedangkan yang tersingkat pada hotel non bintang kelas 1 yaitu sebesar 1,09 hari.

**Tabel 6 Rata-Rata Lama Menginap (RLM) Menurut Tamu dan Klasifikasi Hotel Non Bintang di Sumatera Selatan, Oktober 2025**

Klasifikasi	Rata-rata Lama Menginap Tamu (hari)								
	Asing			Indonesia			Total		
	Nov 2024	Okt 2025	Nov 2025	Nov 2024	Okt 2025	Nov 2025	Nov 2024	Okt 2025	Nov 2025
(1)	(2)	(3)	(4)	(5)	(6)	(7)	(8)	(9)	(10)
1. Kelas 1	0,00	1,00	0,00	1,03	1,05	1,09	1,03	1,05	1,09
2. Kelas 2	4,00	19,00	2,80	1,04	1,16	1,10	1,04	1,16	1,10
3. Kelas 3	2,22	1,66	5,17	1,11	1,32	1,10	1,11	1,32	1,11
4. Kelas 4	0,00	0,00	0,00	1,19	1,77	1,49	1,19	1,77	1,49
Seluruh Non-Bintang	2,40	4,11	3,48	1,09	1,31	1,18	1,09	1,31	1,18

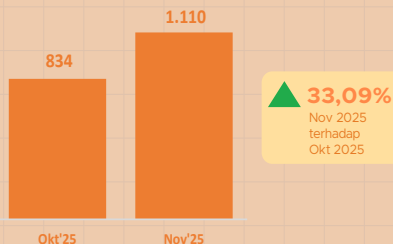


# PERKEMBANGAN PARIWISATA SUMATERA SELATAN NOVEMBER 2025

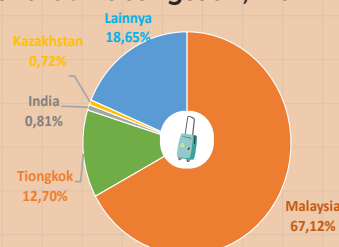


Berita Resmi Statistik No. 04/01/16 Th. XXVIII, 5 Januari 2026

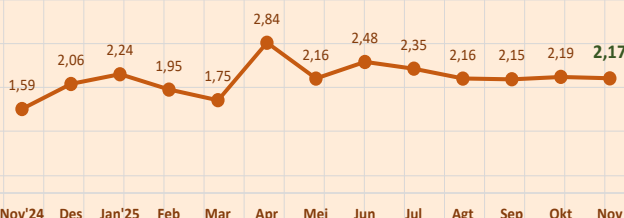
## Jumlah Kunjungan Wisatawan Mancanegara



## Distribusi Kunjungan Wisman Menurut Kebangsaan, Nov 2025



## Perkembangan Perjalanan Wisnus Menurut Daerah Asal Sumatera Selatan, Nov'24-Nov'25 (juta perjalanan)

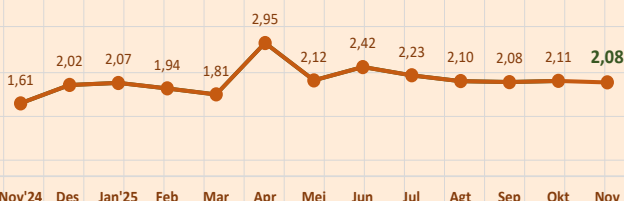


**36,50%**  
Nov 2025 terhadap Nov 2024

### Kabupaten/Kota Asal Utama Perjalanan Wisnus, Jan-Nov 2025

- 1 PALEMBANG 22,18%
- 2 BANYUASIN 10,67%
- 3 OKI 9,04%

## Perkembangan Perjalanan Wisnus Menurut Daerah Tujuan Sumatera Selatan, Nov'24-Nov'25 (juta perjalanan)



**28,80%**  
Nov 2025 terhadap Nov 2024

### Kabupaten/Kota Tujuan Utama Perjalanan Wisnus, Jan-Nov 2025

- 1 PALEMBANG 25,75%
- 2 BANYUASIN 11,15%
- 3 OKI 7,23%

## RLM dan TPK Hotel Klasifikasi Bintang Sumatera Selatan, November 2025



▲ 0,01 poin \*)  
**1,38 Hari**

Rata-rata Lama Menginap (RLM) tamu asing dan tamu Indonesia pada Hotel Klasifikasi Bintang di Sumatera Selatan  
) year-on-year

▼ -1,67 poin \*)  
**52,00%**

Tingkat Penghunian Kamar (TPK) Hotel Klasifikasi Bintang di Sumatera Selatan  
) year-on-year



**BADAN PUSAT STATISTIK  
PROVINSI SUMATERA SELATAN**  
<https://www.sumsel.bps.go.id>

Gambar 4 Infografis Perkembangan Pariwisata Sumatera Selatan, November 2025



Untuk informasi lebih lanjut silakan hubungi:



**Moh Wahyu Yulianto S.Si., SST, M.Si**  
Kepala BPS Provinsi Sumatera Selatan

☎ (0711) 351665  
✉ bps1600@bps.go.id

Untuk layanan perpustakaan, penjualan data mikro, publikasi elektronik, publikasi cetakan, dan peta digital wilayah kerja statistik sesuai peraturan yang berlaku maupun konsultasi statistik dapat menghubungi Pelayanan Statistik Terpadu (PST) di pst.bps.go.id

Konten Berita Resmi Statistik dilindungi oleh Undang-Undang, hak cipta melekat pada Badan Pusat Statistik. Dilarang mengumumkan, mendistribusikan, mengomunikasikan, dan/atau menggandakan sebagian atau seluruh isi tulisan ini untuk tujuan komersial tanpa izin tertulis dari Badan Pusat Statistik.



**BADAN PUSAT STATISTIK  
PROVINSI SUMATERA SELATAN**

Jl. Kapten Anwar Sastro No. 1694/1131, Palembang, 30129, Telp : (0711) 351665  
Homepage : <http://www.sumsel.bps.go.id>  
E-mail : bps1600@bps.go.id

